



MINISTÉRIO DA EDUCAÇÃO  
SECRETARIA DE EDUCAÇÃO PROFISSIONAL E TECNOLÓGICA  
INSTITUTO FEDERAL DE EDUCAÇÃO, CIÊNCIA E TECNOLOGIA DO TOCANTINS

ANEXO C

PROCEDIMENTOS PARA ELABORAÇÃO DE TRABALHO DE CONCLUSÃO DE  
CURSO – TCC


---

Segundo a norma ABNT NBR 14724/2011, a estrutura de um TCC não difere da estrutura dos diversos tipos de relatórios (de pesquisa, de estágio ou outro), monografias, dissertações e teses. Segundo a norma, para o conjunto de “trabalhos acadêmicos” valem as mesmas observações e normas, tanto no que se refere a sua estrutura quanto no que diz respeito a sua redação e apresentação. Assim, as normas válidas para dissertações e teses são as mesmas para TCC de graduação e relatórios de estágio.

Ainda segundo a norma, trabalho acadêmico é todo “documento que representa o resultado de estudo, devendo expressar conhecimento do assunto escolhido, que deve ser obrigatoriamente emanado da disciplina, módulo, estudo independente, curso, programa e outros ministrados. Deve ser feito sob a coordenação de um orientador” (NBR 14724/2011).

Os TCCs apresentados nos *campi* do Instituto Federal do Tocantins deverão seguir o que consta no documento “Diretrizes de Elaboração de Trabalho de Conclusão de Curso de Graduação”, disponível no sítio do IFTO.

As recomendações que constam da norma NBR 14724/2011 são apresentadas de forma sintética a seguir.





MINISTÉRIO DA EDUCAÇÃO  
SECRETARIA DE EDUCAÇÃO PROFISSIONAL E TECNOLÓGICA  
INSTITUTO FEDERAL DE EDUCAÇÃO, CIÊNCIA E TECNOLOGIA DO TOCANTINS

**ANEXO C1 - ESTRUTURA DO TRABALHO DE CONCLUSÃO DE CURSO**


**1) PARTE EXTERNA**

<b>Capa</b>	Obrigatório	Proteção externa do trabalho e sobre a qual se imprimem as informações indispensáveis à sua identificação.
<b>Lombada</b>	Opcional	Parte da capa que reúne as margens internas das folhas (que pode ser costurada, colada, grampeada ou outro).

**2) PARTE INTERNA**

**I. ELEMENTOS PRÉ-TEXTUAIS**

<b>Folha de Rosto</b>	Obrigatório	No anverso, a folha de rosto contém os elementos essenciais à identificação do trabalho. No verso, deve conter a ficha catalográfica conforme o Código de Catalogação Anglo-Americano vigente. É feita por um bibliotecário.
<b>Errata</b>	Opcional	Lista das expressões incorretas, indicando a folha e a linha em que se localizam seguidas das expressões corretas. Apresenta-se normalmente em papel avulso; se encartado, é acrescido ao trabalho depois de impresso.
<b>Folha de aprovação</b>	Obrigatório	Folha que contém os elementos essenciais à aprovação do trabalho.
<b>Dedicatória</b>	Opcional	Texto em que o autor presta homenagem ou dedica o seu trabalho a alguém.






**MINISTÉRIO DA EDUCAÇÃO**  
**SECRETARIA DE EDUCAÇÃO PROFISSIONAL E TECNOLÓGICA**  
**INSTITUTO FEDERAL DE EDUCAÇÃO, CIÊNCIA E TECNOLOGIA DO TOCANTINS**

<b>Agradecimentos</b>	Opcional	Folha em que o autor faz agradecimentos àqueles que contribuíram de maneira relevante para a realização do TCC.
<b>Epígrafe</b>	Opcional	Folha em que o autor apresenta uma citação, seguida da indicação da autoria, relacionada com a matéria tratada no corpo do trabalho.
<b>Resumo na língua vernácula</b>	Obrigatório	Apresentação concisa dos pontos relevantes do TCC, fornecendo uma visão rápida e clara dos objetivos, dos procedimentos metodológicos e das conclusões do trabalho.
<b>Resumo na língua estrangeira</b>	Obrigatório	Versão do resumo em outro idioma, de divulgação internacional.
<b>Lista de Ilustrações</b>	Opcional	Listagem dos desenhos, gravuras, imagens, quadros e outros similares que acompanham o texto.
<b>Lista de tabelas</b>	Opcional	Listagem das tabelas inseridas no TCC. Tabela é um elemento demonstrativo autônomo de dados numéricos.
<b>Lista de abreviaturas e siglas</b>	Opcional	Listagem em ordem alfabética das abreviaturas (representação de uma palavra por meio de algumas de suas sílabas ou letras) e siglas (reunião das iniciais dos vocábulos fundamentais de uma denominação ou título).
<b>Lista de símbolos</b>	Opcional	Listagem de “sinais” utilizados no TCC para substituir um conceito, variável, nome de algo ou de uma ação – bastante comum para representar variáveis de equações.
<b>Sumário</b>	Obrigatório	Enumeração das principais divisões, seções e outras partes do trabalho, na mesma ordem, subdivisão e grafia em que as seções e subseções são desenvolvidas no texto.

## II. ELEMENTOS TEXTUAIS

<b>Introdução</b>	Obrigatório	Parte inicial do texto que visa inserir o leitor no assunto trabalhado na sequência. Deve apresentar de forma geral o trabalho e, em especial, deve abordar o problema, os objetivos e a justificativa do trabalho.
-------------------	-------------	---



Av. Joaquim Teotônio Segurado  
Quadra 202 Sul, ACSU-SE 20, Conjunto 01, Lote 08, Plano Diretor Sul.  
77.020-450 Palmas - TO  
(63) 3229-2200  
[www.ifto.edu.br](http://www.ifto.edu.br) - [reitoria@ifto.edu.br](mailto:reitoria@ifto.edu.br)




**MINISTÉRIO DA EDUCAÇÃO**  
**SECRETARIA DE EDUCAÇÃO PROFISSIONAL E TECNOLÓGICA**  
**INSTITUTO FEDERAL DE EDUCAÇÃO, CIÊNCIA E TECNOLOGIA DO TOCANTINS**

<b>Desenvolvimento</b>	Obrigatório	Parte principal do texto em que é feita a exposição ordenada e detalhada do assunto em pauta. O desenvolvimento deve tratar dos seguintes temas: Revisão de Literatura, Procedimentos Metodológicos ou Materiais e Métodos e Apresentação e Análise dos Dados ou Resultados e Discussão. O título Desenvolvimento jamais deve aparecer como título de seção no corpo do texto, mas as subdivisões planejadas para a apresentação das informações pertinentes.
<b>Considerações finais</b>	Obrigatório	Parte final do texto na qual são apresentadas as considerações finais acerca dos objetivos, das variáveis e do problema da pesquisa. Não usar esta seção para sumarizar os resultados (o que já foi feito no Resumo), mas destacar o progresso e as aplicações que o trabalho propicia. Enfatizar as limitações que persistem, apresentando, sempre que apropriado, sugestões para trabalhos futuros.

### III. ELEMENTOS PÓS-TEXTUAIS

<b>Referências</b>	Obrigatório	Conjunto padronizado de elementos descritivos retirados de um documento (obra, artigo ou outro) que permite sua identificação individual. Não é mais chamado de Referências Bibliográficas, apenas Referências. Deve ser realizado observando a norma ABNT NBR 6023/2002.
<b>Glossário</b>	Opcional	Relação de palavras ou expressões técnicas de uso restrito ou de sentido obscuro utilizadas no texto, acompanhadas das respectivas definições adotadas no trabalho.
<b>Apêndice</b>	Opcional	Todo documento ou texto “elaborado” pelo autor, inserido ou referido no trabalho a fim de complementar a sua argumentação. Para não haver prejuízo à unidade nuclear do trabalho, cópia integral do documento é acrescida ao final.
<b>Anexo</b>	Opcional	Todo documento ou texto “não elaborado” pelo autor, inserido ou referido no trabalho, a





**MINISTÉRIO DA EDUCAÇÃO**  
**SECRETARIA DE EDUCAÇÃO PROFISSIONAL E TECNOLÓGICA**  
**INSTITUTO FEDERAL DE EDUCAÇÃO, CIÊNCIA E TECNOLOGIA DO TOCANTINS**

		fim de fundamentar, comprovar ou ilustrar a sua argumentação. Igualmente, para não haver prejuízo à unidade nuclear do trabalho, cópia integral do documento é acrescida ao final do trabalho.
<b>Índice</b>	Opcional	Lista de expressões, conceitos, autores, teorias e similares, ordenados segundo determinado critério, que localiza e remete para as informações contidas no texto. Quando inserida, é a última seção do trabalho.

